



Hôpital Saint-Antoine  
Bâtiment Robert André  
1er Sous-Sol  
Pr DRAY



# BIENVENUE

## Endoscopie Digestive



Ce livret contient toutes les informations nécessaires à votre prise en charge. Bien évidemment nos équipes sont à votre disposition pour vous aider pendant votre séjour.



### Nous contacter

#### Programmation / Accueil

Tel : 01.49.28.21.61

Mail : [endoscopie.digestive-sat@aphp.fr](mailto:endoscopie.digestive-sat@aphp.fr)  
(à privilégier pour les échanges)

### Le service vous accueille

Du lundi au vendredi  
De 7h30 à 18h

2026

## » Service Endoscopie Digestive *de l'hôpital Saint-Antoine*

Notre activité consiste en la réalisation d'examens d'endoscopie digestive à visée diagnostique ou thérapeutique : gastroscopie, coloscopie, écho-endoscopie, CPRE, vidéocapsules.

### » Avant l'examen

#### La consultation d'anesthésie

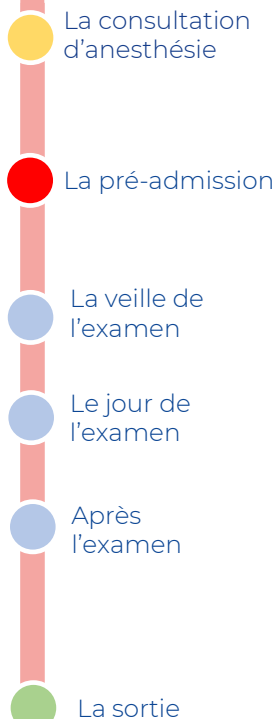
Deux semaines environ avant l'examen, vous rencontrerez l'anesthésiste en consultation.

Le médecin vous expliquera les modalités de l'anesthésie et vous donnera les consignes à suivre concernant vos médicaments.

**N'oubliez pas d'apporter :**

- Vos ordonnances de traitements**
- Votre dernier bilan sanguin (si disponible)**

Si vous avez des questions, n'hésitez-pas à les noter, vous pourrez les poser lors de la consultation d'anesthésie



#### Préparer sa venue à l'hôpital

Afin de préparer au mieux votre venue, voici quelques recommandations.

##### Admission et préadmission

**Vous devrez faire votre pré-admission 10 jours avant la date prévue de vos examens, soit sur place.**

Voir la page dédiée à l'admission (page 9)

**Si votre examen est en ambulatoire, prévoir un accompagnant pour le jour de l'examen.**

**Si vous n'êtes pas en mesure de repartir de l'hôpital accompagné(e), l'examen sera annulé.**



## » La veille de l'examen

> Pour votre préparation, suivre les **recommandations jointes** à ce dossier et qui dépendent du type d'examen que vous allez avoir.

> Si votre examen est fait en **ambulatoire** ou en **externe**, vers **12h** vous recevrez un **sms** vous indiquant **votre heure de convocation** dans le service.

> **Retirer vernis et faux ongles.**

## » Le jour de l'examen

### N'oubliez-pas

- **Pièce d'identité**
- **Carte vitale** et **Carte de mutuelle**
- Feuille de **consentement complétée, datée et signée**
- Votre **accompagnant**



### Je laisse à la maison

- Bijoux
- Argent
- Cartes, clefs et papiers non utiles

## » Votre circuit de prise en charge, De votre arrivée...

**1** Vous débuterez votre séjour par **l'accueil du service d'endoscopie digestive**. Il y sera vérifié les différents éléments essentiels : identité, consentement, nom et n° de téléphone de l'accompagnant, état de préparation pour l'examen... N'hésitez pas à poser les questions que vous pourriez avoir sur votre prise en charge.

**2** Vous serez ensuite pris en charge par l'équipe de la **zone de préparation** (IDE, AS, médecins). On vous reposera des questions de sécurité : identité, état préparation, présence accompagnant..., vous serez reçu par le médecin anesthésiste, responsable de votre anesthésie en salle d'examens. Il fera le point avec vous suite à la consultation d'anesthésie. Puis une tenue vous sera fournie et vous mettrez vos affaires dans un vestiaire sécurisé. **Une perfusion** vous sera posée afin d'administrer les produits nécessaires à votre anesthésie en salle d'examens **et vous attendrez votre passage en salle d'examen dans un box individuel.**

**3** **Dès que possible vous serez dirigé vers la salle d'examens où aura lieu votre examen.** Une fois installé sur le brancard, des questions de sécurité vous seront posées et vous serez équipé de dispositifs de surveillance. L'équipe d'anesthésie injectera alors les médicaments qui vous endormiront, l'examen débutera.

## >> ... à votre sortie

4

Quand vous vous réveillerez, vous serez en **salle de réveil**. vous serez porteur(euse) d'une perfusion et de dispositifs de surveillance permettant d'alerter les soignants sur les variations des différents paramètres (Tension artérielle, pouls). Pendant les soins, **faites part aux soignants de vos éventuelles interrogations et informez les de tous symptômes, notamment de douleur.**

5

Dès que votre état le permettra, les dispositifs de surveillance seront retirés. Vous serez ensuite raccompagné vers **la zone de des vestiaires** pour récupérer vos affaires personnelles et **vous rhabiller.**

6

L'étape suivante vous amènera en **salon de sortie** où vous sera servi **un petit déjeuner.**



### Avant de quitter le service

Le compte-rendu vous sera remis par le médecin ayant réalisé votre examen, à qui vous pourrez poser d'éventuelles questions.

L'équipe qui vous a pris en charge en préparation viendra vers vous pour faire le point en particulier au niveau de la présence de douleur. Elle vous laissera partir après avoir vérifié la présence de votre accompagnant.

**En cas de prélèvements réalisés, les résultats ne peuvent vous être remis que par le médecin prescripteur de l'examen lors d'une consultation dédiée.**

### La sortie

Le lendemain de l'examen, vous recevrez un SMS auquel vous devez répondre. En cas de problème vous serez rappelé.

Nous joindre :

Si des symptômes inhabituels, notamment de douleur, fièvre ou saignement survenait après votre retour à domicile référez-vous aux consignes figurant en bas de votre compte-rendu.



# Votre séjour à

L'hôpital Saint-Antoine



AP-HP.  
Sorbonne  
Université

Un hôpital et des soignants engagés pour la **qualité et la sécurité des soins**

Qui sont vos **interlocuteurs** à l'hôpital ?

Des **professionnels hospitaliers** à votre écoute

Anticipez votre arrivée :  
**Pré-admission et admission**

Préparez votre **sortie**

Vos **droits et vos responsabilités**

La **personne de confiance**

Les **directives anticipées**

Nous protégeons vos **données personnelles**

**Plan de l'hôpital**



# Un hôpital et des soignants engagés pour la qualité et la sécurité de vos soins

L'hôpital s'engage à accompagner ses patients dans la prise en charge de la douleur (Évaluation, anticipation et soulagement de la douleur).  
Notamment grâce aux **équipes mobiles de la douleur et des soins palliatifs**.

L'hôpital s'engage dans la lutte contre les infections nosocomiales.

De nombreuses mesures de prévention sont mises en œuvre par les professionnels pour réduire les risques infectieux.  
Découvrez comment vous aussi vous pouvez contribuer à limiter le risque d'infections sur [aphp.fr](http://aphp.fr).

L'hôpital s'engage à déclarer tout évènement indésirable associé aux soins.

Une **analyse pluridisciplinaire** sera menée, et des **actions d'amélioration** seront mises en place.

L'hôpital Saint-Antoine a été certifié\* par la Haute Autorité de Santé (HAS) pour la Qualité de ses soins.



L'HÔPITAL

SAINT-ANTOINE

DEVIENT UN LIEU

DE SANTÉ

SANS TABAC >>



# Qui sont vos interlocuteurs

## à l'hôpital ?

**Vous avez une question, ou vous souhaitez exprimer votre satisfaction, votre mécontentement ?**

**Vous pouvez contacter :**

### Le cadre de santé du service

Vous pouvez demander à le rencontrer.

### Les Chargés de Relations avec les Usagers et les Associations (CRUA)

Rattachés à la direction de l'hôpital; ils sont à votre disposition pour **répondre à vos questions, faciliter vos démarches, vous communiquer la liste des associations.**

#### > Contact :

☎ 01 49 28 26 32

✉ usagers.sat@aphp.fr

### Les représentants des usagers :

Issus d'associations agréées, ils portent la parole des usagers dans les commissions et instances dans lesquelles ils sont mandatés. Ils sont indépendants de l'hôpital. Ils sont **joignables** et **à votre écoute** :

#### > Alain OLYMPIE

☎ 06 12 92 15 09

✉ alain.olympie-ext@aphp.fr

#### > Jean-Louis PERRETANT

☎ 06 86 93 60 73

✉ jean-louis.perretant-ext@aphp.fr

#### > Valérie DIPIZIO

☎ 06 76 99 76 66

✉ valerie.dipizio-ext@aphp.fr

#### > Marie-Pierre GAUTIER

✉ marie-pierre.gautier-ext@aphp.fr

**Vous souhaitez de l'aide pour faciliter votre retour à domicile ou dans le cadre de vos démarches administratives :**

### Le service social

Pour contacter **une assistance sociale**, demandez les coordonnées au cadre de santé du service ou à votre médecin.

**Vous souhaitez un accompagnement spirituel :**

### Les cultes religieux

#### > Culte Bouddhiste :

06 22 74 38 89

#### > Culte Catholique :

01 49 28 27 49

#### > Culte Israélite :

06 60 42 46 02

#### > Culte Musulman :

06 35 35 16 93

#### > Culte Orthodoxe

06 62 02 93 22

#### > Culte Protestant

06 14 73 26 59

**Vous souhaitez effectuer une réclamation?**

Flashez ce QR code afin **d'accéder au formulaire de réclamation en ligne.**



## Le saviez-vous ?

Vos remarques et observations sont analysées en **Commission Des Usagers (CDU)** afin d'améliorer la qualité et la sécurité de la prise en charge et de veiller au respect des droits des patients.

Au besoin, vous pouvez rencontrer le **médiateur médical ou hospitalier**, via le ou la CRUA.



# Des professionnels hospitaliers

## à votre écoute

Des repères pour reconnaître les professionnels hospitaliers que vous pouvez croiser :

- En **rouge** : les **médecins**
- En **bleu** : le **personnel paramédical** (infirmiers, infirmières, aides-soignants...)
- En **orange** : les **étudiants en médecine**
- En **vert** : les **personnel technique**
- En **gris** : le **personnel administratif**



## Des services pour vous

### Où manger ?

La **cafétéria** est **ouverte de 7h30 à 18h30 du lundi au vendredi**, et **de 11h à 18h les week-end et jours fériés**.

### Visites

Elles sont autorisées de **13h30 à 20h00** **sauf pour les services de réanimation**.

### TV - téléphone

Les services **TV + téléphone** se trouvent à proximité des Admissions

### Médiathèque

Vous pouvez y emprunter livres, dvd, ...

La Fondation de l'AP-HP est l'entité juridique qui collecte des dons, legs et assurances-vie pour les **38 hôpitaux** de l'AP-HP, plus grand centre hospitalier universitaire d'Europe.

Depuis sa création en 2016 par l'AP-HP, la Fondation de l'AP-HP soutient la **recherche, l'innovation, l'organisation des soins** et le **confort des patients** dans chacun des 38 hôpitaux du groupe. Elle agit en lien direct avec les **équipes hospitalières** de l'AP-HP pour répondre à leurs besoins stratégiques et opérationnels.

La Fondation de l'AP-HP a soutenu plus de **500 projets** permettant aux **équipes hospitalières** et de recherche d'accélérer leurs innovations au bénéfice des patients et de leurs proches.



Je soutiens mon hôpital,  
Je soutiens sa Fondation



**FONDATION  
DE L'AP-HP**



# Anticipez votre arrivée

## Pré-admission, admission

Vous venez pour une hospitalisation ou une consultation ?



La **pré-admission en ligne** permet de faciliter vos démarches administratives, sans vous déplacer et limiter votre temps d'attente lors de votre venue.

Documents administratifs à prévoir :



- Une **pièce d'identité (Carte - Nationale d'Identité, passeport et carte de séjour)**,
- avec photographie, Votre **carte vitale** ou attestation d'ouverture de
- droits à l'assurance maladie, Votre **carte de mutuelle**.

Pour commencer votre pré-admission en ligne scannez ce QR code :



ou rendez-vous sur votre espace patient en ligne :  
[mon.aphp.fr/preadmission](http://mon.aphp.fr/preadmission)

### Où faire ses démarches administratives ?

-  Le **bureau des admissions** / frais de séjour est **ouvert tous les jours de 8h00 à 18h00**
-  La **régie** lieu pour récupérer des objets de valeur que vous avez laissés – venir muni de votre mandat et d'une pièce d'identité - est **ouverte du lundi au vendredi de 9h à 17h**.

**Consultation privée :**  
Certains médecins exercent une activité privée (libérale) à l'hôpital, de manière strictement réglementée.  
Vous pouvez demander par écrit à être soigné dans ce cadre.

Si vous n'avez pas fait votre pré-admission en ligne :  
**Avant votre rendez-vous, pensez à aller au service des admissions avec ces mêmes documents.**

Retrouvez de nombreux services sur l'application  
**Mon AP-HP**





# Préparez votre sortie

## À VOTRE SORTIE

Un professionnel du service vous remet :

- Compte rendu de sortie
- Certificats médicaux
- Ordonnances

## Votre dossier médical

Il est constitué au sein de l'établissement. Il comporte toutes les informations de santé vous concernant.

**Vous pouvez trouver les éléments essentiels du dossier médical AP-HP pour le suivi et la coordination des soins sur :**



Mon AP-HP



Mon Espace  
Santé

**Si vous n'avez pas trouvé les éléments souhaités, vous pouvez demander votre dossier médical à la direction de l'hôpital :**



## Vous avez un problème avec votre facture ?

Vous pouvez contacter le service de facturation :

 [sat-contentieux-saintantoine@aphp.fr](mailto:sat-contentieux-saintantoine@aphp.fr)

## Exprimez votre satisfaction

**Votre avis est important ! Afin d'améliorer la prise en charge des patients, un questionnaire de satisfaction vous sera envoyé par mail à la suite de votre passage au sein de notre établissement.**

Merci pour le temps que vous pourrez y consacrer.

## Devenez patient partenaire bénévole !

Votre expérience à l'hôpital, en tant que patient ou accompagnant d'un proche, a de la valeur. Partagez-la ! Mettez votre vécu au service :

- Des patients : partager votre expérience pour les soutenir
- Des soins : améliorer la qualité et la sécurité des parcours
- Des équipes : contribuer à des projets d'organisation, recherche ou formation

**> Contactez-nous !**  
[partenariat.patient.sun@aphp.fr](mailto:partenariat.patient.sun@aphp.fr)



# Vos droits et vos responsabilités

## LA CHARTE DE LA PERSONNE HOSPITALISÉE

### Principes généraux

La charte garantit à toute personne hospitalisée le **droit à des soins de qualité**, au **respect de sa dignité**, de **ses choix**, de **sa vie privée** et de ses **convictions**. Le patient est **informé de sa prise en charge**, participe **aux décisions médicales**. Il doit donner son **consentement libre et éclairé**, et peut refuser les soins, sauf exceptions prévues par la loi. Enfin, il peut accéder à **ses données de santé**, et **exprimer ses remarques** ou **exercer un recours**.

La charte intégrale est disponible sur [aphp.fr](http://aphp.fr) ou à l'entrée du service, ou flashez ce QR code :



### Prise en charge et frais de séjour

Les soins à l'hôpital reposent sur la mobilisation d'un grand nombre de professionnels et de ressources. La sécurité sociale, votre mutuelle si vous en avez une, prennent en charge une partie des coûts (et parfois en différé), et il est possible qu'il vous soit facturé des frais de séjour.

Pour plus d'informations consultez le site : [www.aphp.fr/contenu/combien-ca-coute.fr](http://www.aphp.fr/contenu/combien-ca-coute.fr)

**Les frais hospitaliers sont affichés dans les services.** Lorsque vous quittez l'hôpital, n'oubliez pas de passer au bureau des frais de séjours au niveau des admissions.

### Don d'organes ou de tissus

Donner un organe ou un tissu est un geste généreux qui peut sauver des vies. En France, le don est anonyme (sauf rares exceptions) et gratuit. Lorsqu'une personne décède, la loi autorise à prélever ses organes ou tissus, sauf si elle-même avait exprimé son opposition. Il est donc important de faire savoir sa volonté de son vivant, car les proches sont consultés par l'équipe médicale en cas de décès.

### Des règles de vie à respecter

Pour la tranquillité des autres usagers et la sécurité des soins, certaines règles de vie (hygiène et respect mutuel entre usagers et professionnels) doivent être respectées. Elles concernent notamment l'utilisation d'appareils sonores ou de téléphones portables. Pour connaître les droits et devoirs de chacun, demandez à consulter le règlement intérieur de l'hôpital, ou lisez-le sur [www.aphp.fr](http://www.aphp.fr).



# Pourquoi et comment désigner une personne de confiance ?

**Il est possible de désigner une personne de confiance pour vous accompagner dans vos démarches, ou assister à vos entretiens médicaux. Elle sera consultée pour exprimer votre volonté si vous n'êtes plus en état de le faire.**

## **COMMENT FAIRE ?**

Vous devez être majeur pour pouvoir désigner une personne de confiance. Cette personne peut être un parent, un proche ou votre médecin traitant.

Vous devez remplir et signer avec elle un document de désignation.

Chacun d'entre vous aura une copie et un exemplaire sera dans votre dossier médical.

## **VOUS CHANGEZ D'AVIS ?**

Vous pouvez mettre fin à tout moment à cette désignation.

---

### **Vous souhaitez désigner une personne de confiance ?**

Vous trouverez, page suivante, un formulaire à remplir et retourner à l'hôpital.

---

**Ajouter pour en savoir plus sur la personne de confiance, rendez-vous sur [aphp.fr](http://aphp.fr)**

---





# Pourquoi et comment rédiger des directives anticipées ?

**Vos directives anticipées permettent d'exprimer par avance votre volonté de poursuivre, de limiter, d'arrêter ou de refuser des traitements ou des actes médicaux, si un jour vous n'êtes plus en mesure de le faire vous-même...**

## COMMENT FAIRE ?

Toute personne majeure, même sous tutelle - avec l'autorisation du juge des tutelles ou du conseil de famille - peut rédiger ses directives anticipées.

Si vous ne pouvez pas écrire et signer vous-même vos directives anticipées, vous pouvez faire appel à deux témoins.

### Comment les rédiger ?

- Compléter le formulaire
- Remplir le formulaire disponible dans Mon Espace Santé
- Sur papier libre daté, signé et à vos noms, prénoms, date et lieu de naissance

## JE CHANGE D'AVIS ?

Vos directives anticipées peuvent être écrites à n'importe quel moment, que vous soyez malade ou non. Vous pouvez les modifier ou les annuler à tout moment. Elles sont valables sans limite de temps. Le document le plus récent fera foi.

## Où les conserver ?

- Les garder avec vous
- Les confier à votre personne de confiance, à un membre de votre famille ou à un proche
- Les confier à votre médecin traitant
- Les transmettre à un membre du service à l'hôpital pour les insérer dans votre dossier médical
- Les enregistrer dans votre dossier médical sur Mon Espace Santé

**Pour retrouver le formulaire de rédaction des directives anticipées de l'AP-HP, flashez ce QR code.**

Pour en savoir plus sur les directives anticipées, rendez-vous sur [aphp.fr](http://aphp.fr)





# Nous protégeons

## vos données personnelles

L'Assistance Publique - Hôpitaux de Paris (AP-HP) accorde une grande importance à la confidentialité et à la sécurité de vos données personnelles. Cette notice d'information synthétisée vise à vous informer sur la manière dont vos données sont collectées et utilisées dans le cadre de votre prise en charge nos hôpitaux de l'AP-HP.

### **Pourquoi vos données personnelles sont collectées par l'AP-HP ?**

- Pour organiser vos soins, vos rendez-vous et votre suivi médical ;
- Pour créer votre dossier médical et administratif ;
- Pour améliorer la qualité des soins, parfois avec des outils d'intelligence artificielle ;
- Pour faire avancer la recherche en santé, si vous ne vous y opposez pas.

### **Quelles données personnelles sont collectées ?**

En fonction du contexte et des besoins précis liés à votre prise en charge, vos noms, prénoms, coordonnées, informations et résultats médicaux (rendez-vous, examens, etc.) informations sociales ou encore échantillons biologiques, pourront par exemple être collectées.

### **Combien de temps sont-elles gardées ?**

Vos données sont conservées par l'AP-HP pendant une durée limitée et déterminée. Par principe, la loi impose une durée de conservation de 20 ans après votre dernière venue à l'hôpital.

### **Qui peut voir vos données personnelles ?**

- Les professionnels de santé de l'AP-HP qui vous soignent ;
- Certains services administratifs ou informatiques, pour des besoins précis ;
- Des tiers autorisés ou des partenaires de confiance, si nécessaire.

### **Quels sont vos droits sur vos données personnelles ?**

- Être informé sur les conditions de traitements de vos données ;
- Accéder à vos données, corriger ou limiter l'usage ou la visibilité de vos données ou encore contrôler les accès à votre dossier médical ;
- Refuser l'utilisation de vos données pour la recherche, sans conséquence sur vos soins.

Pour en savoir plus sur la protection des données personnelles rendez-vous sur [aphp.fr](http://aphp.fr)

